

ΠΡΟΣΦΟΡΕΣ • ΠΡΟΣΦΟΡΕΣ • ΠΡΟΣΦΟΡΕΣ • ΠΡΟΣΦΟΡΕΣ • ΠΡΟΣΦΟΡΕΣ • ΠΡΟΣΦΟΡΕΣ

ΦΘΙΝΟΠΩΡΟ • ΧΕΙΜΩΝΑΣ
2015

ΦΤΙΑΧΝΟΥΜΕ ΟΜΟΡΦΟ ΤΟΝ ΚΟΣΜΟ ΜΑΣ



ΜΕ ΤΗΝ ΕΓΓΥΗΣΗ ΤΗΣ:



**ΠΑΝΤΕΛΗΣ
ΠΑΠΑΔΟΠΟΥΛΟΣ** ΑΕΒΕ
ΜΗΧΑΝΗΜΑΤΑ

Λεωφ. Αθηνών 92, 10442 Αθήνα | Τ 210 5193100 | F 210 5193105
email: info@papadopoulos.com.gr | www.papadopoulos.com.gr

POWERsharp®

OREGON®

DIAMOND

www.powersharp.gr

Εύκολο στη χρήση

Το PowerSharp® είναι ένα σύστημα το οποίο περιλαμβάνει την αλυσίδα PowerSharp®, τη λάμα PowerSharp®, και το τροχιστικό PowerSharp® που τοποθετείται στη λάμα. Όλα μαζί, συνεργάζονται για να κάνουν το τρώξιμο απλό και εύκολο.

ΤΟΠΟΘΕΤΗΣΤΕ



Όταν η αλυσίδα σας στομώσει από την χρήση, απλά τοποθετείτε το σύστημα ακονίσματος πάνω στην λάμα PowerSharp®. Δύο τρύπες οδηγού στην μύτη της λάμας, θα σας βοηθήσουν να πετύχετε μία τέλεια ευθυγράμμιση, κάθε φορά που θα χρησιμοποιείτε το σύστημα ακονίσματος.

ΤΡΟΧΙΣΤΕ



Πιέστε το άκρο του τροχιστικού σε μια σταθερή επιφάνεια για 3-5 δευτερόλεπτα στις μέγιστες στροφές (Εως 10 sec στην περίπτωση των ηλεκτρικών αλυσοπριόνων).

ΚΟΨΤΕ



Και επιστρέφετε στη δουλειά, εργαζόμενοι ταχύτερα με λιγότερη προσπάθεια.

ΤΑΙΡΙΑΖΕΙ

στα αλυσοπρίονα της

STIHL®

ΤΑΙΡΙΑΖΕΙ ΣΤΑ
ΑΛΥΣΟΠΡΙΟΝΑ
ΟΛΩΝ ΤΩΝ
ΚΑΤΑΣΚΕΥΑΣΤΩΝ



ΟΔΗΓΟΣ ΕΠΙΛΟΓΗΣ ΣΥΣΤΗΜΑΤΟΣ ΑΚΟΝΙΣΜΑΤΟΣ POWERSHARP®

Τρεις απλοί κανόνες που αφορούν την σωστότερη χρήση του συστήματος PowerSharp®

1



Σιγουρευτείτε ότι το αλυσοπρίονο σας εργάζεται στις μέγιστες στροφές, προτού αρχίσετε να κόβετε (προτού η αλυσίδα σας έρθει σε επαφή με το ξύλο).

2



Σιγουρευτείτε ότι η αλυσίδα σας είναι καλά τεντωμένη και ελέγχετε την συχνά.

3



ΠΡΟΣΟΧΗ

Χρησιμοποιείτε πάντοτε ένα ποιοτικό λάδι, λάμας και αλυσίδας για τη καλύτερη λίπανση και συντήρηση του συστήματος PowerSharp®.

Ο κατασκευαστής συνιστά λάδι λάμας και αλυσίδας Oregon.

ΜΗΚΟΣ ΛΑΜΑΣ	ΚΩΔΙΚΟΣ	ΠΕΡΙΓΡΑΦΗ ΛΑΜΑΣ / ΑΡ. ΟΔΗΓΩΝ ΑΛΥΣΙΔΑΣ	ΤΙΜΗ ΠΡΟΣΦΟΡΑΣ €
10"	POWERSHARP® (ΑΚΟΝΙΣΤΗΣ & ΛΑΜΑ)		
	551639	10" (25cm) A041 / Για αλυσίδες 40 οδηγών	38.75 31.00
	POWERSHARP® (ΑΛΥΣΙΔΑ + ΠΕΤΡΑ)		
	PS40E	για λάμα 10" - 40 οδηγοί	32.60 26.00
12"	POWERSHARP® (ΑΚΟΝΙΣΤΗΣ & ΛΑΜΑ)		
	542308	12" (30cm) A041 / Για αλυσίδες 45 οδηγών	39.98 32.00
	POWERSHARP® (ΑΛΥΣΙΔΑ + ΠΕΤΡΑ)		
	PS45E	για λάμα 12" - 45 οδηγοί	35.06 28.00
12"	POWERSHARP® (ΑΚΟΝΙΣΤΗΣ & ΛΑΜΑ)		
	542309	12" (30cm) A074 / Για αλυσίδες 44 οδηγών	39.98 32.00
	POWERSHARP® (ΑΛΥΣΙΔΑ + ΠΕΤΡΑ)		
	PS44E	για λάμα 12" - 44 οδηγοί	35.06 28.00
14"	POWERSHARP® (ΑΚΟΝΙΣΤΗΣ & ΛΑΜΑ)		
	542310	14" (35cm) A041 / Για αλυσίδες 52 οδηγών	41.21 33.00
	POWERSHARP® (ΑΛΥΣΙΔΑ + ΠΕΤΡΑ)		
	PS52E	για λάμα 14" - 52 οδηγοί	35.67 28.50
14"	POWERSHARP® (ΑΚΟΝΙΣΤΗΣ & ΛΑΜΑ)		
	542311	14" (35cm) A074 / Για αλυσίδες 50 οδηγών	41.21 33.00
	POWERSHARP® (ΑΛΥΣΙΔΑ + ΠΕΤΡΑ)		
	PS50E	για λάμα 14" - 50 οδηγοί	35.67 28.50
14"	POWERSHARP® (ΑΚΟΝΙΣΤΗΣ & ΛΑΜΑ)		
	542312	14" (35cm) A095 / Για αλυσίδες 52 οδηγών	41.21 33.00
	POWERSHARP® (ΑΛΥΣΙΔΑ + ΠΕΤΡΑ)		
	PS52E	για λάμα 14" - 52 οδηγοί	35.67 28.50
16"	POWERSHARP® (ΑΚΟΝΙΣΤΗΣ & ΛΑΜΑ)		
	542314	16" (40cm) A041 / Για αλυσίδες 56 οδηγών	42.44 34.00
	POWERSHARP® (ΑΛΥΣΙΔΑ + ΠΕΤΡΑ)		
	PS56E	για λάμα 16" - 56 οδηγοί	35.67 29.00
16"	POWERSHARP® (ΑΚΟΝΙΣΤΗΣ & ΛΑΜΑ)		
	542315	16" (40cm) A074 / Για αλυσίδες 55 οδηγών	42.44 34.00
	POWERSHARP® (ΑΛΥΣΙΔΑ + ΠΕΤΡΑ)		
	PS55E	για λάμα 16" - 55 οδηγοί	36.29 29.00
16"	POWERSHARP® (ΑΚΟΝΙΣΤΗΣ & ΛΑΜΑ)		
	542317	16" (40cm) A095 / Για αλυσίδες 56 οδηγών	42.44 34.00
	POWERSHARP® (ΑΛΥΣΙΔΑ + ΠΕΤΡΑ)		
	PS56E	για λάμα 16" - 56 οδηγοί	35.67 29.00

**ΤΡΟΧΙΖΕΙ ΤΗΝ ΑΛΥΣΙΔΑ ΕΠΑΝΩ ΣΤΟ ΑΛΥΣΟΠΡΙΟΝΟ
ΣΕ 3"- 5" ΔΕΥΤΕΡΟΛΕΠΤΑ ΚΑΤΑ ΤΗΝ ΕΡΓΑΣΙΑ**

OREGON®

ΜΗΧΑΝΗΜΑΤΑ ΜΠΑΤΑΡΙΑΣ

36V ΙΟΝΤΩΝ ΛΙΘΙΟΥ Power Now™

Πάντοτε έτοιμα για εργασία όταν τα χρειάζεστε

Εξοπλισμένα με ισχυρή μπαταρία ιόντων λιθίου 36V και ασφαλισμένα από καλώδια, καύσιμα και ρύπους, τα μηχανήματα μπαταρίας OREGON® αποτελούν την πιο σύγχρονη, αθόρυβη (4 φορές πιο αθόρυβα από τα βενζινοκίνητα μηχανήματα), αλλά και οικολογική επιλογή, για εσάς που θέλετε να φροντίζετε τον κήπο σας, αλλά και το περιβάλλον.

36V
LITHIUM ION**ALWAYS**
READY™

172.20€

165€

B400E

233.70€

225€

B600E

Μπαταρίες Ιόντων Λιθίου 36V

Οι ισχυρές Μπαταρίες με Κυψέλες Ιόντων Λιθίου B400E (2.4Ah) και B600E (4.0Ah) κινούν τα Μηχανήματα Μπαταρίας της OREGON®, προσφέροντας σας μεγάλη ισχύ και αυτονομία.

36V B400E (2.4 Ah / 89 Wh)

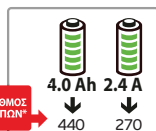
36V B600E (4.0 Ah / 144 Wh)



264.45€

255€*

CS250E



ΑΡΙΘΜΟΣ ΚΟΠΩΝ*

4.0 Ah

2.4 Ah

440

270

Σε υλικό διαμέτρου 5-7 εκ.

Αλυσοπρίνο Μπαταρίας ΜΕ ΣΥΣΤΗΜΑ PowerSharp® OREGON® CS250E

Εξοπλισμένο με το πρωτοποριακό σύστημα τροχίσματος αλυσίδας OREGON® PowerSharp® που σας επιτρέπει να τροχίζετε την αλυσίδα σας επάνω στο αλυσοπρίνο ενόσω εργάζεστε.



264.45€

255€*

HT255E



ΚΟΒΕΙ ΜΕΧΡΙ*

4.0 Ah

2.4 Ah

100 min.

60 min.

Ανάλογα με το υλικό που κόβεται και την τεχνική του χρήστη

Ψαλίδι Μπορντούρας Μπαταρίας OREGON® HT255E

Με λάμα διπλής όψης μήκους 60cm και λεπίδες υψηλής ακρίβειας κομμένες με laser, το ψαλίδι μπορντούρας της OREGON® έχει την ικανότητα να κόβει κλαδιά πάχους έως 19mm, κάτι που το κάνει ιδανικό για το κλάδεμα και την διαμόρφωση των θάμνων του κήπου σας.

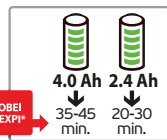
www.oregon.gr



141.45€
99€*
ST250E

Χορτοκοπτικό - Κόφτης άκρων Μπαταρίας ST250E

Εξοπλισμένο με την κεφαλή OREGON® Swift Load και την πρωτοποριακή κλωστή OREGON® Duoline+ για πιο εύκολη, αθύρβη και αποτελεσματική λειτουργία, το μηχάνημα αυτό κάνει το κούρεμα του γκαζόν σε δυσπρόσιτα σημεία, αλλά και την κοπή των άκρων του χλοοτάπητα, απλά παιχνίδι.



ΚΟΒΕΙ ΜΕΧΡΙ*

Ανάλογα με το υλικό που κόβεται και την τεχνική του χρήστη

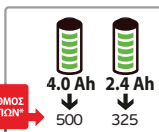


325.95€
299€*
PS250E

Κονταροπρίονο Μπαταρίας

ΜΕ ΜΗΚΟΣ ΑΞΟΝΑ 2,2 - 3,5 ΜΕΤΡΑ OREGON®

Με τον τηλεσκοπικό του άξονα, που ρυθμίζεται σε μήκος από 2,2 - 3,5 μέτρα, σας παρέχει εύκολη πρόσβαση ακόμα και στα πιο ψηλά και δύσκολα σημεία του κήπου σας.



ΑΡΙΘΜΟΣ ΚΟΠΩΝ*

Σε υλικό διαμέτρου 5-7 εκ.



- έως 90 min.
- 15 min με τέρμα γκάζι
- 8 min στη λειτουργία turbo

Όταν λειτουργεί στις χαμηλότερες στροφές

196.80€
189€*
BL300E



NEO

Φυσητήρας Μπαταρίας BL300E

Το μεταβλητό γκάζι και το κουμπί turbo σας επιτρέπουν να ρυθμίζετε με ακρίβεια το επιθυμητό επίπεδο λειτουργίας του φυσητήρα. Με μέγιστη ταχύτητα αέρα 212 km/h και όγκο αέρα 841m³/h στην λειτουργία turbo, καθαρίζετε το κήπο σας εύκολα και γρήγορα.

Φορτιστής C600

Χρόνος φόρτισης B400E 120 min.

Χρόνος φόρτισης B600E 240 min.

Ταχυφορτιστής C750

Χρόνος φόρτισης B400E 30 min.

Χρόνος φόρτισης B600E 60 min.

Με τον φορτιστή ή τον ταχυφορτιστή OREGON®, φορτίζετε όλες τις μπαταρίες ιόντων λιθίου 36V της OREGON® εύκολα και γρήγορα.

36.90€
36€
C600

104.55€
100€
C750



NEO



*Οι τιμές των μηχανημάτων δεν συμπεριλαμβάνουν μπαταρία & φορτιστή



ΠΑΝΤΕΛΗΣ ΠΑΠΑΔΟΠΟΥΛΟΣ ΑΕΒΕ ΜΗΧΑΝΗΜΑΤΑ

56 ΧΡΟΝΙΑ ΑΞΙΟΠΙΣΤΙΑΣ

OREGON®**ΑΛΥΣΙΔΕΣ**

Ο ΕΦΕΥΡΕΤΗΣ ΤΗΣ ΑΛΥΣΙΔΑΣ

**• Συντηρούμενη έκταση****• Μέγεθος Αλυσοπριόνου****• Διάμετρος Ξύλου****ΚΛΑΔΕΜΑ-ΧΕΙΡΟΥΡΓΙΚΗ ΔΕΝΤΡΩΝ-ΠΕΡΙΠΟΙΗΣΗ ΚΗΠΟΥ**

ΚΩΔΙΚΟΣ	ΠΕΡΙΓΡΑΦΗ		ΤΙΜΗ ΠΡΟΣΦΟΡΑΣ
25AP-60E	Αλυσίδα για 10" λάμα - βήμα 1/4" - 1,3 mm για κλαδευτικό αλυσοπρίονο και κονταροαλυσοπρίονο		15.50 €
25AP-76E	Αλυσίδα για 14" λάμα - βήμα 1/4" - 1,3 mm για κλαδευτικό αλυσοπρίονο και κονταροαλυσοπρίονο		19.90 €
90PX-39E	Αντικραδασμική αλυσίδα για 10" λάμα - βήμα 3/8" - 1,1 mm για κονταροαλυσοπρίονο		9.90 €
90PX-44E	Αντικραδασμική αλυσίδα για 12" λάμα - βήμα 3/8" - 1,1 mm για κλαδευτικό αλυσοπρίονο		11.50 €
90PX-50E	Αντικραδασμική αλυσίδα για 14" λάμα - βήμα 3/8" - 1,1 mm για κλαδευτικό αλυσοπρίονο		12.90 €
91P-40E	Αλυσίδα για 10" λάμα - βήμα 3/8" - 1,3 mm ευρείας χρήσης		7.50 €
91P-52E	Αλυσίδα για 14" λάμα - βήμα 3/8" - 1,3 mm ευρείας χρήσης		9.80 €
91P-56E	Αλυσίδα για 16" λάμα - βήμα 3/8" - 1,3 mm ευρείας χρήσης		10.50 €
91PX-40E	Αντικραδασμική αλυσίδα για 10" λάμα - βήμα 3/8" - 1,3 mm για κλαδευτικό αλυσοπρίονο		10.00 €
91PX-52E	Αντικραδασμική αλυσίδα για 14" λάμα - βήμα 3/8" - 1,3 mm ευρείας χρήσης		13.00 €
91VXL-40E	Αλυσίδα για 10" λάμα - βήμα 3/8" - 1,3 mm για κλαδευτικό αλυσοπρίονο		10.00 €
91VXL-52E	Αλυσίδα για 14" λάμα - βήμα 3/8" - 1,3 mm ευρείας χρήσης		13.00 €
91VXL-56E	Αλυσίδα για 16" λάμα - βήμα 3/8" - 1,3 mm ευρείας χρήσης		14.00 €

www.oregon.gr



Ταιριάζουν σε αλυσοπρίονα όλων των κατασκευαστών


ΠΡΟΣΟΧΗ
ΟΙ ΓΝΗΣΙΕΣ
ΑΛΥΣΙΔΕΣ OREGON®
ΕΧΟΥΝ ΑΝΑΓΛΥΦΟ
ΤΟ ΛΟΓΟΤΥΠΟ
OREGON®



ΚΟΠΗ ΚΑΥΣΟΞΥΛΩΝ-ΣΥΝΤΗΡΗΣΗ ΚΗΠΩΝ-ΚΑΤΑΣΚΕΥΕΣ



ΚΩΔΙΚΟΣ	ΠΕΡΙΓΡΑΦΗ		ΤΙΜΗ ΠΡΟΣΦΟΡΑΣ
95VPX-72E	Αλυσίδα για 18" λάμα - βήμα 0.325" - 1,3 mm ευρείας χρήσης		19.50 €
20BPX-64E	Αλυσίδα για 15" λάμα - βήμα 0.325" - 1,3 mm ευρείας χρήσης		17.50 €
20BPX-72E	Αλυσίδα για 18" λάμα - βήμα 0.325" - 1,3 mm ευρείας χρήσης		19.50 €



ΕΠΑΓΓΕΛΜΑΤΙΚΗ ΥΛΟΤΟΜΙΑ-ΔΙΑΜΟΡΦΩΣΗ ΚΗΠΩΝ

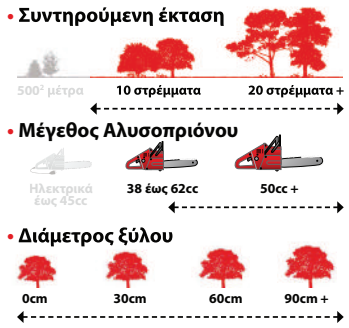


ΚΩΔΙΚΟΣ	ΠΕΡΙΓΡΑΦΗ		ΤΙΜΗ ΠΡΟΣΦΟΡΑΣ
73LPX-68E	Αλυσίδα για 18" λάμα - βήμα 3/8" - 1,5 mm		20.50 €
73LPX-72E	Αλυσίδα για 18" λάμα - βήμα 3/8" - 1,5 mm		22.00 €
75DX-66E	Αλυσίδα για 18" λάμα - βήμα 0.325" - 1,3 mm		19.00 €
75DX-72E	Αλυσίδα για 18" λάμα - βήμα 3/8" - 1,6 mm		21.00 €
75DX-84E	Αλυσίδα για 20" λάμα - βήμα 3/8" - 1,6 mm		22.00 €



ΑΛΥΣΙΔΕΣ MultiCut

ΠΡΟΣΟΧΗ
ΟΙ ΓΝΗΣΙΕΣ
ΑΛΥΣΙΔΕΣ OREGON®
ΕΧΟΥΝ ΑΝΑΓΛΩΦΟ
ΤΟ ΛΟΓΟΤΥΠΟ
OREGON®.



ΕΙΔΙΚΕΣ ΕΦΑΡΜΟΓΕΣ (ΓΙΑ ΔΕΝΤΡΑ ΚΑΛΥΜΜΕΝΑ ΜΕ ΒΡΥΑ, ΚΟΝΤΑ ΣΕ ΡΙΖΕΣ & ΒΡΩΜΙΕΣ, ΓΙΑ ΚΑΜΜΕΝΟΥΣ ΚΟΡΜΟΥΣ κ.α.)



ΚΩΔΙΚΟΣ	ΠΕΡΙΓΡΑΦΗ		ΤΙΜΗ ΠΡΟΣΦΟΡΑΣ
M91VXL-52E	Αλυσίδα Multicut για 14" λάμα - βήμα 3/8" - 1,3 mm		38.50 €
M73LPX-68E	Αλυσίδα Multicut για 18" λάμα - βήμα 3/8" - 1,5 mm		50.00 €
M73LPX-72E	Αλυσίδα Multicut για 20" λάμα - βήμα 3/8" - 1,5 mm		53.00 €
M21LPX-72E	Αλυσίδα Multicut για 18" λάμα - βήμα 0.325" - 1,5 mm		47.00 €
M95VPX-64E	Αλυσίδα Multicut για 15" λάμα - βήμα 0.325" - 1,3 mm		42.00 €
M95VPX-72E	Αλυσίδα Multicut για 18" λάμα - βήμα 0.325" - 1,3 mm		47.00 €



X=FASTER
Δόντι αλυσίδας με προηγμένη γωνία ακονίσματος για μεγαλύτερη ταχύτητα κοπής και εξαιρετική αντοχή στη διάβρωση.



Patented steel
Μέχρι και 125% ανθεκτικότερο από τα συμβατικά κράματα.



Witness mark
Ευκολότερο και πιο ακριβές τρύξιμα.



Vibe ban™
Μείωση του επιπέδου κραδασμών κατά 25% ή περισσότερο.



Lubrilink™
Βοηθά το λάδι να παραμείνει στην αλυσίδα, για περισσότερο χρόνο.





Lubriwell™
Βελτιωμένη λίπανση στο άκρο της λάμας και κατά την εκκίνηση.



Multicut™
Βαρύς τύπου επικρωσίωση, για αποτελεσματική κοπή σε συνθήκες με εξαιρετική βρωμιά και μεγάλες τριβές.



Microlite™
Στενό αυλάκι κοπής που απαιτεί λιγότερη ισχύ από το αλυσοπριόνιο, σε σχέση με τα συμβατικά συστήματα κοπής και μειώνει το επίπεδο θορύβου.



ΛΑΜΕΣ



Κατασκευασμένες από τον Μεγαλύτερο Κατασκευαστή Αλυσίδων και Λαμών στον Κόσμο, με Υψηλή Τεχνολογία και Απαράμιλλη Ποιότητα, για Ερασιτεχνική, Ημιεπαγγελματική και Επαγγελματική χρήση, οι Λάμες OREGON® αποτελούν για πάνω από 50 χρόνια την επιλογή των Μεγαλυτέρων Κατασκευαστών Αλυσοπριόνων σε Παγκόσμιο Επίπεδο.



ΠΕΡΙΓΡΑΦΗ ΛΑΜΑΣ	ΤΙΜΗ ΠΡΟΣΦΟΡΑΣ
DOUBLE GUARD 10" (25cm)	15.00 €
DOUBLE GUARD 14" (35cm)	17.00 €
DOUBLE GUARD 16" (40cm)	18.00 €
PRO-AM 18" (45cm)	24.00 €

ΔΙΑΘΕΤΟΥΝ:

- Προηγμένα τεχνολογικά χαρακτηριστικά
- Μειωμένο κλώτσημα κατά την χρήση του αλυσοπριόνου
- Σχεδιασμό που βελτιστοποιεί την λίπανση της λάμας και της αλυσίδας για μεγαλύτερη διάρκεια
- Εξαιρετική απόδοση κοπής σε κάθε χρήση



Lubri-DAM®
Πρόκειται για ένα «φρόγμα» σχεδιασμένο να παγιδεύει το λάδι λάμας και αλυσίδας, έτσι ώστε με κάθε πέρασμα να λιπαίνονται οι οδηγοί της αλυσίδας και το λάδι να μεταφέρεται σε όλο το μήκος της λάμας και της αλυσίδας.



Microlite™
Στενό αυλάκι κοπής που απαιτεί λιγότερη ισχύ από το αλυσοπριόνου, σε σχέση με τα συμβατικά συστήματα κοπής και μειώνει τα επίπεδα θορύβου.



PowerSharp®
Το σύστημα PowerSharp® είναι ένα εύκολο στην χρήση και ακριβές σύστημα τροχίσματος, που επιτρέπει στους χρήστες των αλυσοπριόνων να τροχίζουν με ακρίβεια την αλυσίδα τους σε μερικά δευτερόλεπτα, με ένα απλό στην χρήση εξάρτημα. Οι λάμες που έχουν επάνω τους την εικόνα του χαρακτηριστικού PowerSharp® έχουν τις οπές που χρειάζονται για να δεχθούν τον προσαρμοζόμενο στην λάμα ακονιστή PowerSharp®.



Η γωνιαίου σχεδιασμού οπή λίπανσης Lubri-jet®, κατευθύνει το λάδι λίπανσης προς την αλυσίδα του αλυσοπριόνου, βελτιώνοντας τη λίπανσή της, ενώ χάρη στον ειδικό σχεδιασμό της μειώνεται η πιθανότητα έμφραξής της.

ΗΛΕΚΤΡΙΚΟ ΤΡΟΧΙΣΤΙΚΟ 12V

- Τροχιστικό 12 volt με φως για αναπήρα αυτοκινήτου
- Ασφάλεια άξονα για διευκόλυνση της αντικατάστασης της πέτρας τροχίσματος
- Καλώδιο παροχής ρεύματος 5 μέτρων
- Γρήγορο, οικονομικό τροχιστικό
- Παρέχεται με 3 πέτρες τροχίσματος για αλυσίδες με βήμα 325", 3/8" και 404"



ΚΩΔ: 519214

39€

ΟΔΗΓΟΣ ΤΡΟΧΙΣΜΑΤΟΣ

16265	ΓΙΑ ΑΛΥΣΙΔΕΣ ΜΕ ΒΗΜΑ 1/4" ΚΑΙ 3/8" Low Profile (4.0mm)
29192	ΓΙΑ ΑΛΥΣΙΔΕΣ ΜΕ ΒΗΜΑ 3/8" Micro-lite (4.5mm)
18228	ΓΙΑ ΑΛΥΣΙΔΕΣ ΜΕ ΒΗΜΑ .325" (4.8mm)

6.90€



ΕΠΑΓΓΕΛΜΑΤΙΚΟΣ ΟΔΗΓΟΣ ΤΡΟΧΙΣΜΑΤΟΣ

Για εύκολο τρόχισμα της αλυσίδας σας επάνω στην λάμα του αλυσσοπριόνου.

ΚΩΔ: 23736A

31.90€



ΚΙΤ ΤΡΟΧΙΣΜΑΤΟΣ ΜΕ ΘΗΚΗ

Το αρχικό σετ εκκίνησης για τη συντήρηση της αλυσίδας και της λάμας περιλαμβάνει:

1. Ένα συναρμολογημένο οδηγό τροχίσματος για την αλυσίδα.
2. Μια συναρμολογημένη, με ξύλινη λαβή, επίπεδη λάμα.
3. Ένα ειδικό εργαλείο για τη συντήρηση των οδηγών βάθους κοπής της αλυσίδας.
4. Έναν καθαριστήρα για τον καθαρισμό του αυλακιού της λάμας και των οπών του λαδιού.
5. Θήκη υψηλής ορατότητας κόκκινου χρώματος που περιλαμβάνει οδηγό γρήγορου ελέγχου κοπής και δένεται στη ζώνη της μέσης για εύκολη μεταφορά.

ΠΕΡΙΛΑΜΒΑΝΕΙ:



22.50€

558488	ΚΙΤ ΤΡΟΧΙΣΜΑΤΟΣ 3/8" Low Profile ΜΕ ΘΗΚΗ
558550	ΚΙΤ ΤΡΟΧΙΣΜΑΤΟΣ 0.325" ΜΕ ΘΗΚΗ
558551	ΚΙΤ ΤΡΟΧΙΣΜΑΤΟΣ 3/8" ΜΕ ΘΗΚΗ

ΜΕΣΗΝΕΖΕΣ ΧΟΡΤΟΚΟΠΤΙΚΟΥ

Χοντρά χόρτα & ζιζάνια



DUOLINE



2.4mm X 15M	6.50 €
3.0mm X 15M	9.50 €
2.4mm X 90M	24.00 €
2.7mm X 70M	24.00 €
3.0mm X 60M	24.00 €
3.5mm X 40M	24.00 €
4.0mm X 30M	24.00 €
2.4mm X 180M	46.00 €
3.0mm X 120M	46.00 €

Ξηρή βλάστηση & βραχώδες έδαφος



SQUARE NYLIUM



3.5mm X 30M	23.50 €
4.0mm X 22M	23.50 €

Ψηλά ζιζάνια, χοντροί θάμνοι & βάτα



FLEXIBLADE



2.5mm X 53M	28.00 €
2.65mm X 47M	28.00 €
3.0mm X 37M	28.00 €
3.5mm X 27M	28.00 €
4.0mm X 21M	28.00 €
2.5mm X 26cm 50 TEM	15.50 €



Ψηλά ζιζάνια
χοντροί θάμνοι
& βάτα



Ξηρή βλάστηση &
βραχώδες έδαφος



Χοντρά χόρτα



Χόρτα & ζιζάνια

**ΚΕΦΑΛΗ JET-FIT™
2 ΕΞΟΔΩΝ**



cc	cc	mm	mm
N/A	> 25	≤ 4.0	≤ 4.0

ΚΩΔ.: 111110

39.90€



**ΚΕΦΑΛΗ JET-FIT™
4 ΕΞΟΔΩΝ**



cc	cc	mm	mm
N/A	> 40	≤ 4.0	≤ 4.0

ΚΩΔ.: 111111

55€



**ΚΕΦΑΛΗ ΑΛΟΥΜΙΝΙΟΥ
ΜΕ 4 & 8 ΜΕΣΗΝΕΖΕΣ**



cc	cc	mm	mm
N/A	> 25	N/A	2.55 - 3.75

ΚΩΔ.: 110980

24.50€



**ΑΝΤΑΛΛΑΚΤΙΚΟ ΠΡΟΣΤΑΤΕΥΤΙΚΟ
ΚΕΦΑΛΗΣ JET - FIT (ΜΕΤΑΛΛΙΚΟ)**

ΚΩΔ.: 111151

5.80€



ΕΡΓΑΛΕΙΟ ΠΕΡΙΣΥΛΛΟΓΗΣ EASY GRIPPER



ΚΩΔ.: 525248

20€

ΕΙΔΗ ΑΤΟΜΙΚΗΣ ΠΡΟΣΤΑΣΙΑΣ

ΚΡΑΝΟΣ ΑΣΦΑΛΕΙΑΣ ΜΕ ΠΡΟΣΤΑΣΙΑ ΠΡΟΣΩΠΟΥ ΚΑΙ ΩΤΟΑΣΠΙΔΕΣ



41€

ΚΩΔ: 562412

ΔΙΚΤΥΩΤΗ ΜΑΣΚΑ ΠΡΟΣΤΑΣΙΑΣ



17.50€

ΕΠΑΓΓΕΛΜΑΤΙΚΗ
ΚΩΔ: 515064



10€

ΑΠΛΗ ΜΕ ΣΗΤΑ
ΚΩΔ: 515065

ΓΥΑΛΙΑ ΑΣΦΑΛΕΙΑΣ

5.80€



ΚΩΔ: 515069



ΚΩΔ: 525252



ΚΩΔ: 525250



ΚΩΔ: 525251



ΚΩΔ: 545832



ΚΩΔ: 525253

8.50€



ΚΩΔ: 572796



ΚΩΔ: 572797

ΓΥΑΛΙΑ ΑΣΦΑΛΕΙΑΣ (ΜΑΣΚΑ)



ΚΩΔ: 539169

14.50€

ΓΑΝΤΙΑ ΕΡΓΑΣΙΑΣ

ΚΩΔ: 539170

ΔΕΡΜΑ (M-L)

14.50€



ΚΩΔ: 539171

ΔΕΡΜΑ - ΥΦΑΣΜΑ (M-L)

9.80€



ΚΩΔ: 542656

ΔΕΡΜΑΤΙΝΑ ΚΟΚΚΙΝΑ

10.80€



ΚΩΔ: 295399L

ΠΡΟΣΤΑΣΙΑΣ
ΑΛΥΣΟΠΡΙΟΝΟΥ

25€



ΚΩΔ: 295498

ΝΙΤΡΙΛΙΟ - ΥΦΑΣΜΑ (M-L)

5.90€



ΠΕΡΙΚΝΗΜΙΔΕΣ ΘΑΜΝΟΚΟΠΗΣ (ΖΕΥΓΟΣ)

ΚΩΔ: 559061

18€



OREGON®**ΛΙΠΑΝΤΙΚΑ**

Λιπαντικά από τον μεγαλύτερο κατασκευαστή αλυσίδων και λαμών στον κόσμο

**ΟΡΥΚΤΟ ΛΑΔΙ
ΛΑΜΑΣ & ΑΛΥΣΙΔΑΣ****CHAIN**


1 lt

4.90€

5 lt

19.90€**ΛΑΔΙ ΓΙΑ ΤΕΤΡΑΧΡΟΝΟΥΣ
ΚΙΝΗΤΗΡΕΣ**
SAE 30 - 600 ml**4T**
**4.30€****ΛΑΔΙ ΜΕΙΞΗΣ ΓΙΑ ΔΙΧΡΟΝΟΥΣ ΚΙΝΗΤΗΡΕΣ****2T**


100 ml

1.88€

1 lt με δοσομετρητή

9.50€

5 lt

32€

Αυτοαναμιγνυόμενο ημισυνθετικό λάδι γενικής χρήσης για όλους τους Δίχρονους Κινητήρες αερόψυκτους και υδρόψυκτους. Διατίθεται σε αμπούλα των 100ml, δοχείο 1LT με δοσομετρητή και δοχείο 5LT.

www.oregon.gr

ΔΟΧΕΙΟ ΚΑΥΣΙΜΩΝ
ΚΟΚΚΙΝΟ 5 LT / ΔΙΑΦΑΝΟ 5 LT



7€

ΚΑΘΑΡΙΣΤΙΚΟ ΓΕΝΙΚΗΣ ΧΡΗΣΗΣ MX-14, 1LT

MX14



9€

- Αφαιρεί επίμονους λεκέδες από λάδι, κολλημένη βρωμιά ή χορτάρι.
- Καθαρίζει βρώμικα ή λεκασμένα από μπόγιά ρούχα.
- Βιοδιασπώμενο - Δεν περιέχει φωσφορικά - άφλεκτο

ΒΕΛΤΙΩΤΙΚΟ ΚΑΥΣΙΜΟΥ



0.80€

ΤΙΜΗ/ΤΕΜΑΧΙΟ ΤΩΝ 5ml

ΓΡΑΣΣΟ ΓΩΝΙΑΚΗΣ 125 gr

5€



+130°C

ΕΠΑΓΓΕΛΜΑΤΙΚΟ SPRAY ΣΥΝΤΗΡΗΣΗΣ PREMIUM 300 ml



5.50€

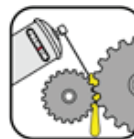
PREMIUM



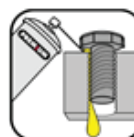
ΚΑΘΑΡΙΖΕΙ & ΠΡΟΣΤΑΤΕΥΕΙ
Διαλύει γράσο, πίσσα, κολλημένη βρωμιά και μούτζουρα. Καθαρίζει τα καρμπυρατέρ.



ΑΠΩΘΕΙ ΤΗΝ ΥΓΡΑΣΙΑ
Εκτοπίζει γρήγορα το νερό από τις μεταλλικές επιφάνειες.



ΛΙΠΑΙΝΕΙ
Απελευθερώνει τις κινήσεις και παρέχει προστασία από την φθορά που διαρκεί.



ΔΙΕΙΣΔΥΕΙ
Διεισδύει σε σκουριασμένους και κολλημένους συνδέσμους και αποκαθιστά την κανονική κίνηση.



1143,90€

999€

FALCON AL-300/33V
ΕΠΑΓΓΕΛΜΑΤΙΚΟ ΕΛΑΙΟΡΑΒΔΙΣΤΙΚΟ
ΜΠΑΤΑΡΙΑΣ 33V

Ελαιοραβδιστικό μπαταρίας 33V με μετατροπή στα 12 Volt για άμεση σύνδεση με μπαταρία αυτοκινήτου.

Ισχύς Μοτέρ: 500w

Άξονας: Τηλεσκοπικός μήκους 2,10 -3,40 m

Απόδοση: 80 - 120 kg/h

**ΤΕΛΟΣ
ΣΤΗ
BENZINΗ**

ΔΩΡΟ

πλιστικό
MICHELIN MPX 100
με την αγορά του
Falcon AL-300/12V



848,70€

665€

FALCON AL-300/12V
ΕΛΑΙΟΡΑΒΔΙΣΤΙΚΟ ΜΠΑΤΑΡΙΑΣ 12V

Ισχύς Μοτέρ: 500w

Άξονας: Τηλεσκοπικός μήκους 2,10 -3,40 m

Απόδοση: 70 - 110 kg/h

Οι τιμές ελαιοραβδιστικών
δεν περιλαμβάνουν τη μπαταρία



**ΨΑΛΙΔΙ ΚΛΑΔΕΜΑΤΟΣ ZT 40
ΜΕ ΜΠΑΤΑΡΙΑ ΠΛΑΤΗΣ**

Διάμετρος Κοπής: 40mm


Βάρος Ψαλιδιού: 0,86kg

ΠΛΗΡΗΣ ΣΕΤ ΠΟΥ ΠΕΡΙΛΑΜΒΑΝΕΙ

1. ΒΑΛΙΤΣΑ ΜΕΤΑΦΟΡΑΣ
2. ΨΑΛΙΔΙ ZT40
3. ΜΠΑΤΑΡΙΑ ΠΛΑΤΗΣ 50,4V/4,4Ah
ΜΕ ΠΛΗΡΗ ΕΞΑΡΤΥΣΗ
4. ΣΕΤ ΕΡΓΑΛΕΙΩΝ
5. ΘΗΚΗ ΨΑΛΙΔΙΟΥ
6. ΑΝΤΑΛΛΑΚΤΙΚΗ ΛΑΜΑ
7. ΦΟΡΤΙΣΤΗ ΜΠΑΤΑΡΙΑΣ

2041,80€

1670€



ΔΙΠΛΟ ΑΝΟΙΓΜΑ




ΑΠΟΣΚΛΗΡΥΜΕΝΗ
ΑΤΣΑΛΙΝΗ ΛΕΠΙΔΑ

ΔΩΡΟ

αλυσοπρίοιο
PARTNER 350 του
ομίλου HUSQVARNA AB





Η ποιότητα στην λάμα έρχεται από την Ιαπωνία

Με παράδοση 100 και πλέον χρόνων στην κατασκευή χειροπρίωνων, η Samurai μπορεί να καυχηθεί ότι κρατάει ζωντανή την Ιαπωνική παράδοση στην κατασκευή λεπίδων. Πέρα από τις καινοτομίες που χαρακτηρίζουν τις διάφορες σειρές των χειροπρίωνων της, η Samurai είναι στις μέρες μας το μοναδικό εργοστάσιο που διαθέτει μηχανές σκληρυνσης δοντιών για κυρτές λάμες.



Δόντια με ειδική σκληρυνση που δεν χρειάζονται ακόνισμα

Σχεδιασμένα τόσο για αγρότες, όσο και για κηπουρούς, τα ψαλίδια κλαδέματος χειρός Samurai κάνουν πολύ εύκολο το κλάδεμα των βλαστών και των μικρών κλαδιών. Η άνω λάμα τους είναι επικαλυμμένη με Teflon (KS-8TBL) και έχει ακονιστεί με ακρίβεια, ενώ οι χειρολαβές είναι επικαλυμμένες με μαλακό πλάστικό για πιο άνετη εργασία.



~~12.30€~~

10.50€

KS 4 EBL
Χειροψάλιδο κλαδέματος με λάμα με επικάλυψη χρωμίου

~~18.45€~~

16€

KS 8 TBL
Χειροψάλιδο κλαδέματος με εργονομική λαβή και λάμα με επικάλυψη Teflon

~~17.22€~~

15€

FRD 150
Σπαστό Χειροπρίονο με ευθεία λάμα 15 cm



JD 180
Σπαστό Χειροπρίονο με ευθεία λάμα 18 cm

~~20.91€~~

18€

Πολύ καλά ισορροπημένα, σπαστά χειροπρίονα με ευθεία λάμα, για τον κηπουρό και τον επαγγελματία δενδροκόμο. Η κωνικά ακονισμένη λάμα τους και τα ειδικά σκληρυμμένα δόντια τους, προσφέρουν άριστα αποτελέσματα κοπής, ιδίως όταν κόβετε κάτω από το ύψος του ώμου σας.



Σταθερά χειροπρίονα με ευθεία λάμα, που αποτελούν μία θαυμάσια επιλογή για όλους αυτούς που εργάζονται με δένδρα και θάμνους, ιδίως όταν έχουν πυκνό φύλλωμα. Η κωνικά ακονισμένη λάμα τους και τα ειδικά σκληρυμμένα δόντια τους, βοηθούν το πριόνι να παραμένει κοφτερό επί μακρόν, ενώ προσφέρουν άριστα αποτελέσματα κοπής σε οποιαδήποτε θέση, ιδίως όμως όταν κόβετε κάτω από το ύψος του ώμου σας. Διαθέτουν ειδική, ελαστική, αντιολισθητική λάβη, με ειδική διαμόρφωση στο άκρο, για καλύτερο και πιο ασφαλές πιάσιμο.

S 150

Χειροπρίονα με ευθεία λάμα 15 cm

~~19.68€~~

17€

S 180

Χειροπρίονα με ευθεία λάμα 18 cm και θήκη

~~20.91€~~

18€

S 210

Χειροπρίονα με ευθεία λάμα 21 cm και θήκη

~~28.29€~~

24€

S 240

Χειροπρίονα με ευθεία λάμα 24 cm και θήκη

~~30.75€~~

26€

S 270

Χειροπρίονα με ευθεία λάμα 27 cm και θήκη

~~31.98€~~

27€

S 300

Χειροπρίονα με ευθεία λάμα 30 cm και θήκη

~~33.21€~~

28€

ΤΡΙΠΛΗ ΟΔΟΝΤΩΣΗ (σειρά GC)

Η λάμα των χειροπρίωνων Samurai σειράς GC, διαθέτει μια ειδική τριπλή οδόντωση, με ένα μοναδικό στο είδος τους, μεταβαλλόμενο σχεδιασμό των δοντιών που καλύπτεται διεθνώς, και στην Ελλάδα, από Διπλώμα Ευρεσιτεχνίας. Ο σχεδιασμός αυτός, έχει σαν αποτέλεσμα την διατήρηση μιας σταθερής αντίστασης καθ' όλο το μήκος της λάμας. Αυτή η ομοιόμορφη αντίσταση, βοηθά στην χρησιμοποίηση όλου του μήκους της λάμας, από την χειρολαβή έως και την μύτη, με αποτέλεσμα να βελτιώνεται κατά πολύ η απόδοση κοπής σε σχέση με τις άλλες, συμβατικές λάμες. Είναι χαρακτηριστικό, ότι σύμφωνα με τις επίσημες δοκιμές που έγιναν (για την απόδοση του Διπλώματος Ευρεσιτεχνίας), τόσο ο απαιτούμενος χρόνος κοπής, όσο και η καταβαλλόμενη δύναμη στα πριόνια αυτά, ήταν μειωμένη κατά 50% σε σχέση με τις άλλες, συμβατικές λάμες. Τα πριόνια αυτά, όπως και όλα τα πριόνια με κυρτή λάμα, αποδίδουν καλύτερα αποτελέσματα όταν τα χρησιμοποιούμε για εργασία πάνω από το ύψος του ώμου. Διαθέτουν ειδική, ελαστική, αντιολισθητική λαβή, με ειδική διαμόρφωση στο άκρο, για καλύτερο και πιο ασφαλές πιάσιμο.



GC-210
Χειροπρίονο με κυρτή λάμα
τριπλής οδόντωσης
21 cm και θήκη

~~33.21€~~

29€

GC-180
Χειροπρίονο με κυρτή λάμα
τριπλής οδόντωσης
18 cm και θήκη

~~23.37€~~

15€

GC-240
Χειροπρίονο με κυρτή λάμα
τριπλής οδόντωσης
24 cm και θήκη

~~36.90€~~

32€

GC-270
Χειροπρίονο με κυρτή λάμα
τριπλής οδόντωσης
27cm και θήκη

~~39.36€~~

34€

GC-300
Χειροπρίονο με κυρτή λάμα
τριπλής οδόντωσης
30 cm και θήκη

~~41.82€~~

36€

GC-330
Χειροπρίονο με κυρτή λάμα
τριπλής οδόντωσης
33 cm και θήκη

~~44.28€~~

38€



C-330
Χειροπρίονο με κυρτή λάμα 33cm
και θήκη

~~19.68€~~

17€

Κυρτά χειροπρίονα πολύ μεγάλης αντοχής, με προεξέχοντα δόντια που έχουν υποστεί ειδική, επιφανειακή σκλήρυνση και προσφέρουν ιδιαίτερα μεγάλη αντοχή και δύναμη.

Διαθέτουν ειδική, ελαστική, αντιολισθητική λαβή, με ειδική διαμόρφωση στο άκρο, για καλύτερο και πιο ασφαλές πιάσιμο.



P-C330
Χειροπρίονο - κονταροπρίονο με κυρτή λάμα 33cm

~~19.68€~~

17€

Το πριόνι αυτό δεν είναι μόνο χειροπρίονο, αλλά έχει την δυνατότητα προσαρμογής του σε ένα κοινό κυλινδρικό κοντάρι, μετατρέπόμενο έτσι σε Κονταροπρίονο και δίνοντας στον χρήστη την δυνατότητα να κόβει ακόμα και στα πιο απομακρυσμένα σημεία. Η κωνικά ακονισμένη λάμα και τα ειδικά σκληρυμμένα δόντια, βοηθούν το πριόνι αυτό να κόβει γρήγορα και αποτελεσματικά, τόσο σαν χειροπρίονο, όσο και σαν Κονταροπρίονο.

~~34.44€~~

29€



BGS-270
Χειροπρίονο με λάμα 27cm
και πολύ λεπτή οδόντωση

Χειροπρίονο με πολύ λεπτή οδόντωση (μόλις 1.7mm), που το κάνει ιδανικό για το κλάδεμα των πολύ λεπτών βλαστών (πχ αμπελιών), καθώς για την κοπή εύθραυστων ξύλων (πχ καλαμιών Bamboo), Νοβοπάν και Σωλήνων PVC. Ιδανικό για αμπελουργούς, υδραυλικούς και ξυλουργούς.

ΧΡΗΣΙΜΕΣ ΣΥΜΒΟΥΛΕΣ ΚΑΤΑ ΤΗΝ ΕΠΙΛΟΓΗ ΕΝΟΣ ΗΛΕΚΤΡΟΠΑΡΑΓΩΓΟΥ ΖΕΥΓΟΥΣ

Πού και γιατί είναι αναγκαίο ένα Ηλεκτροπαραγωγό Ζεύγος

Αν βρίσκεστε σε περιοχή όπου δεν υπάρχει ηλεκτρική ενέργεια (οικοδομή, camping, σκάφος αναψυχής κ.λπ.) ή όπου μία διακοπή ρεύματος είναι πολύ πιθανό να συμβεί, και μάλιστα τη στιγμή που έχετε απόλυτη ανάγκη σε ρεύμα (ιατρικοί λόγοι, έκτακτες συνθήκες όπως πυρκαγιές ή ακραία καιρικά φαινόμενα), τότε θα πρέπει να σκεφτείτε σοβαρά την αγορά ενός Ηλεκτροπαραγωγού Ζεύγους.

Παρακάτω δίνονται κάποιες χρήσιμες συμβουλές προκειμένου να κάνετε την σωστή επιλογή:

1. Δημιουργήστε μία λίστα με τις ηλεκτρικές καταναλώσεις που εσείς θεωρείτε απαραίτητο να λειτουργούν χωρίς διακοπή (π.χ. ψυγεία, κάποια φώτα, εργαλεία, αντλίες ή άλλα απαραίτητα μηχανήματα). Στη συνέχεια, διαχωρίστε τη συσκευή που έχει τις περισσότερες απαιτήσεις σε ηλεκτρική ισχύ κατά την εκκίνησή της (Στους πίνακες που ακολουθούν παρουσιάζεται μία αντιπροσωπευτική γκάμα συσκευών και μηχανημάτων με ενδεικτικές απαιτήσεις ηλεκτρικής ισχύος, τόσο κατά την εκκίνηση όσο και κατά τη συνεχή λειτουργία τους).
2. Για να υπολογίσετε την ισχύ που θα πρέπει να έχει το Ζεύγος σας, αθροίστε τις καταναλώσεις σε συνεχή λειτουργία όλων των συσκευών που σκοπεύετε να λειτουργήσετε. Αν αυτές οι καταναλώσεις ξεπερνούν την υψηλότερη τιμή ισχύος εκκίνησης μίας εκ των συσκευών σας, τότε η επιλογή του Ζεύγους θα πρέπει να γίνει με βάση το άθροισμα ισχύος σε συνεχή λειτουργία των συσκευών σας. Αν πάλι, η ισχύς εκκίνησης μίας συσκευής είναι μεγαλύτερη από το άθροισμα της ισχύος σε συνεχή λειτουργία των συσκευών που σκοπεύετε να λειτουργήσετε, η επιλογή του Ζεύγους θα πρέπει να γίνει με βάση τη μεγαλύτερη ισχύ εκκίνησης της συγκεκριμένης συσκευής.

Σημείωση: Καλό είναι να προσθέσετε ένα 10% στον παραπάνω υπολογισμό σας, ως «ισχύ ασφαλείας». Σε κάθε περίπτωση, προτείνεται να ζητάτε τη συμβουλή ενός εξειδικευμένου συνεργάτη μας, ή κάποιου ηλεκτρολόγου.

Η τελική ισχύς που θα προκύψει, είναι αυτή που θα πρέπει να ζητήσετε να αποδίδει το Ηλεκτροπαραγωγό Ζεύγος σε συνεχή λειτουργία.

Π.χ. Σκοπεύετε να λειτουργήσετε με Η/Ζ σας ένα κλιματιστικό, μία ηλεκτρική χλοοκοπτική μηχανή και ένα ψυγείο. Με βάση τον ενδεικτικό πίνακα που ακολουθεί, οι καταναλώσεις σε συνεχή λειτουργία των παραπάνω συσκευών είναι 1500+1200+330=3.030 W. Η μεγαλύτερη όμως ισχύς εκκίνησης από τις παραπάνω συσκευές είναι αυτή του κλιματιστικού με 3700 W, που ξεπερνάει τη συνολική ισχύ συνεχούς λειτουργίας των τριών συσκευών. Επομένως, σε αυτή την περίπτωση η επιλογή του Ζεύγους θα πρέπει να γίνει με βάση την ισχύ εκκίνησης του κλιματιστικού, στην οποία θα πρέπει να προστεθεί και ένα 10% ως ισχύς ασφαλείας (το Η/Ζ μας θα πρέπει να αποδίδει 3700+10%=4.070 W σε συνεχή λειτουργία).

3. Άλλοι παράγοντες, τους οποίους θα πρέπει να λάβετε υπόψη ή να ρωτήσετε τους ειδικούς για την τελική σας επιλογή είναι:

- α) Εάν η Εκκίνηση θα είναι με Μίζα (ηλεκτρική εκκίνηση) ή με Σχοινί αυτόματης επαναφοράς.
- β) Η ένταση του θορύβου. Σκεφθείτε την περιοχή που θα λειτουργήσει το Η/Ζ και πόσο «ευαίσθητη» είναι στο θόρυβο.
- γ) Ο Χώρος εγκατάστασης. Θα πρέπει να παρέχει καλό εξαερισμό στο Η/Ζ, να έχει προβλεφθεί η απαγωγή των καυσαερίων σε ανοιχτό χώρο και να προστατεύεται από τις καιρικές συνθήκες.
- δ) Εάν έχετε ανάγκη, ή όχι, για αυτόματη μετάβαση από το δίκτυο της Δ.Ε.Η. στο Η/Ζ.
- ε) Η Ποιότητα του παραγόμενου ρεύματος, αναλόγως των απαιτήσεών σας σε ποιότητα ρεύματος. -Η/Ζ με πυκνωτή: καλύπτουν το μεγαλύτερο αριθμό συσκευών, που δεν έχουν ιδιαίτερες απαιτήσεις σε ποιότητα ρεύματος (φωτισμός, ηλεκτρικά μοτέρ, κ.λπ.) -AVR (Ηλεκτρονικός Ρυθμιστής Τάσης) και INVERTER (βλ. επόμενη σελίδα): ενδείκνυνται για ηλεκτρικές συσκευές με ιδιαίτερη ευαισθησία στην ποιότητα ρεύματος (ηλεκτρονικές, ιατρικές συσκευές, κ.λπ.).

Μπορεί να είναι αδύνατο να προβλέψετε πότε θα μείνετε χωρίς ηλεκτρική ενέργεια. Μπορείτε όμως να προνοήσετε ώστε να μην επηρεάσει τη ζωή σας. Με ένα Η/Ζ MASTER®!

ΟΙΚΙΑΚΕΣ ΣΥΣΚΕΥΕΣ	ΙΣΧΥΣ ΣΥΝΕΧΟΥΣ ΛΕΙΤΟΥΡΓΙΑΣ (W)*	ΙΣΧΥΣ ΕΚΚΙΝΗΣΗΣ (W)*
Ανεμιστήρας	200	300
Καφετιέρα	1000	1000
Κλιματιστικό	1500	3700
Πλυντήριο πιάτων	700	2100
Πλυντήριο (5kg)	500	2000
Ραδιόφωνο	100	100
Σκούπα ηλεκτρική	1100	3300
Τηλεόραση	300	300
Υπολογιστής-Εκτυπωτής	600	600
Φούρνος μικροκυμάτων	800	1500
Λάμπα πυρακτώσεως	όπως αναγράφεται στη λάμπα	
Ηλεκτρικό χλοοκοπτικό	450	1050
Χλοοκοπτική μηχανή	1200	2500
Ψυγείο/καταψύκτης	330	1200
ΕΠΑΓΓΕΛΜΑΤΙΚΟΣ ΕΞΟΠΛΙΣΜΟΣ	ΙΣΧΥΣ ΣΥΝΕΧΟΥΣ ΛΕΙΤΟΥΡΓΙΑΣ (W)*	ΙΣΧΥΣ ΕΚΚΙΝΗΣΗΣ (W)*
Αντλία 0,5 kW	500	1750
Αντλία 0,65 kW	650	2500
Αντλία 1,0 kW	1000	3750
Καυστήρας καλοριφέρ 50.000 BTU	225	675
Καυστήρας καλοριφέρ 100.000 BTU	420	1260
Καυστήρας καλοριφέρ 150.000 BTU	625	1875
Συμπιεστής αέρος	500	2000
Φορτιστής μπαταρίας (4 Amp)	90	90
Φορτιστής μπαταρίας (10 Amp)	200	200
Φορτιστής μπαταρίας (15 Amp)	250	250

ΗΖ MASTER powered by SUBARU

Για περισσότερες από δύο δεκαετίες, το όνομα MASTER® στα Ηλεκτροπαραγωγά Ζεύγη αποτελεί εφάμιλλο της ποιότητας, της αντοχής στο χρόνο και της αξιοπιστίας. Οι παγκοσμίου φήμης, πανίσχυροι κινητήρες SUBARU Ιαπωνίας, σε συνδυασμό με το στιβαρό μεταλλικό πλαίσιο με ηλεκτροστατική βαφή και το σύστημα αντιδόνησης, εξασφαλίζουν στα Η/Ζ MASTER® ομαλή λειτουργία, μεγάλη διάρκεια ζωής και υψηλές επιδόσεις για κάθε χρήση, σε οποιοσδήποτε συνθήκες. Τα Ηλεκτροπαραγωγά Ζεύγη MASTER® συναρμολογούνται στην έδρα της ΠΑΝΤΕΛΗΣ ΠΑΠΑΔΟΠΟΥΛΟΣ ΑΕΒΕ, από έμπειρους τεχνικούς που εξειδικεύονται αποκλειστικά και επί σειρά ετών στη συναρμολόγηση Ζευγών και άλλων Συγκροτημάτων (Αντλητικών, Ψε-καστικών, Δονητικών). Επιπλέον, όλα τα Η/Ζ MASTER® είναι πιστοποιημένα με CE, ενώ, προτού διατεθούν στο καταναλωτικό κοινό, έχουν περάσει από σειρά απαιτητικών και απολύτως έγκυρων δοκιμών από πιστοποιημένο οργανισμό, προκειμένου να διαπιστωθεί το υψηλό επίπεδο λειτουργίας τους, σε συμφωνία με τις πιο αυστηρές προδιαγραφές της Ε.Ε.

MASTER®

ΗΛΕΚΤΡΟΠΑΡΑΓΩΓΑ ΖΕΥΓΗ

MASTER®

powered by  **SUBARU**
Robin Industrial Products

Γιατί με κινητήρα SUBARU;

Με περισσότερα από 40 χρόνια υψηλών προδιαγραφών και σύγκριτης ποιότητας, οι κινητήρες SUBARU έχουν κερδίσει παγκόσμια φήμη για τις επιδόσεις και την απaráμιλλη αξιοπιστία τους. Όταν αγοράζετε ένα μηχάνημα MASTER με κινητήρα SUBARU, μπορείτε πρωτίστως να βασίζεστε στην αντοχή και την ποιότητα που προσφέρει ο κινητήρας σας. Οι κινητήρες SUBARU υπερέχουν, μεταξύ άλλων, γιατί:

1. Το τράβηγμα του σχοινού επαναφοράς απαιτεί λιγότερη δύναμη, γεγονός που, σε συνδυασμό με το ηλεκτρονικό σύστημα ανάφλεξης και την αυτόματη αποσυμπίεση, διασφαλίζουν την εύκολη κάθε φορά εκκίνηση του κινητήρα.
2. Η υψηλή ισχύς και ροπή, ο μεγάλος χρόνος ζωής και η ποιότητα κατασκευής εγγυώνται κορυφαία απόδοση σε ένα ευρύ φάσμα εφαρμογών του κινητήρα.
3. Διαθέτουν κυλίνδρους επενδεδυμένους με χυτοσίδηρο, στρόφαλο από πολυκαρβονικό αστάλι που εδράζει πάνω σε αστάλινα ρουλεμάν και ηλεκτρονικό σύστημα σβέσης σε περίπτωση χαμηλής στάθμης λαδιού (αναλόγως μοντέλου). Οι κινητήρες SUBARU έχουν σχεδιαστεί για να αντέχουν στο χρόνο!
4. Πληρούν τις αυστηρότερες προδιαγραφές για τις εκπομπές αερίων ρύπων.
5. Έχουν εργοστασιακή εγγύηση 2 ετών, με παροχή SERVICE και ανταλλακτικών από την Παντελής Παπαδόπουλος Α.Ε.Β.Ε.

Μονοφασικά Ηλεκτροπαραγωγή Ζεύγη



R 1500 12V/60A

ΜΕ 3 ΕΞΟΔΟΥΣ 12V/20Α, ΚΑΙ 2 ΠΡΙΖΕΣ 230V
ΙΔΑΝΙΚΗ ΓΙΑ ΕΛΑΙΟΡΑΒΔΙΣΤΙΚΑ
Κινητήρας SUBARU: 1,5 KVA+60A (DC)
Ιταλικός Εναλλάκτης: 3,5 KVA
Βάρος: 33.3 kg

723.24€

550€



R 3500 EC

Κινητήρας SUBARU: 5,7 HP
Ιταλικός Εναλλάκτης: 3,5 KVA
Βάρος: 39.5 kg

596.55€

440€

R 4200 EC

Κινητήρας SUBARU: 7,0 HP
Ιταλικός Εναλλάκτης: 4,2 KVA
Βάρος: 42 kg

680€

530€



RS 5500 EC

Κινητήρας SUBARU: 9,0 HP
Ιταλικός Εναλλάκτης:
5,5 KVA
Βάρος: 55 kg

971.70€

740€



RS 8000 AVR

RS 8000E AVR

(ΧΩΡΙΣ ΚΑΙ ΜΕ ΗΛΕΚΤΡΙΚΗ ΕΚΚΙΝΗΣΗ)
Κινητήρας SUBARU: 9,0 HP
Ιταλικός Εναλλάκτης: 8,0 KVA με AVR
(Ηλεκτρονικός Σταθεροποιητής Τάσης)
Βάρος: 75,7 kg

1623.60€

1180€

1968€

1495€

RS 8000 AVR

RS 8000E AVR

Μονοφασικά Ηλεκτροπαραγωγή Ζεύγη

3597.75€

2290€

RS 10000E AVR

(ΜΕ ΗΛΕΚΤΡΙΚΗ ΕΚΚΙΝΗΣΗ)

Κινητήρας SUBARU: 20,5 HP

Δικύλινδρος

Ιταλικός Εναλλάκτης: 10,0

KVA με AVR (Ηλεκτρονικός

Σταθεροποιητής Τάσης)

Δοχείο καυσίμου: 27,5lt

Βάρος: 101,0 kg



ΚΙΤ ΤΡΟΧΗΛΑΤΗΣ ΒΑΣΗΣ

Από 39.36€

ΤΙΜΗ ΠΡΟΣΦΟΡΑΣ **33€**

ΜΕ ΦΠΑ

ΤΑΙΡΙΑΖΕΙ ΣΕ ΟΛΕΣ ΤΙΣ ΚΑΤΑΣΚΕΥΕΣ

Τριφασικά Ηλεκτροπαραγωγή Ζεύγη



RS 8500 3PH AVR

1808.10€

1375€

RS 8500E 3PH AVR

2127.90€

1620€

RS 8500 3PH AVR

RS 8500E 3PH AVR

(ΧΩΡΙΣ ΚΑΙ ΜΕ ΗΛΕΚΤΡΙΚΗ ΕΚΚΙΝΗΣΗ)

Κινητήρας SUBARU: 14,0 HP

Ιταλικός Εναλλάκτης: 8,5 KVA

με AVR τριφασικό (Ηλεκτρονικός

Σταθεροποιητής Τάσης)

Βάρος: 77,8 kg



MASTER

powered by **SUBARU**
Robin Industrial Products

3800.70€

2390€

RS 13500E 3PH AVR

(ΜΕ ΗΛΕΚΤΡΙΚΗ ΕΚΚΙΝΗΣΗ)

Κινητήρας SUBARU: 20,5 HP

Δικύλινδρος

Ιταλικός Εναλλάκτης: 13,5 KVA

με AVR τριφασικός (Ηλεκτρονικός

Σταθεροποιητής Τάσης)

Δοχείο καυσίμου: 27,5lt

Βάρος: 105,0 kg

ΚΙΝΗΤΗΡΑΣ SUBARU ΙΑΠΩΝΙΚΗΣ ΤΕΧΝΟΛΟΓΙΑΣ ΒΕΝΖΙΝΗΣ

Η ΤΕΧΝΟΛΟΓΙΑ ΠΟΥ ΣΥΝΑΝΤΑΣ ΣΤΑ ΑΥΤΟΚΙΝΗΤΑ SUBARU
ΒΡΙΣΚΕΤΑΙ ΕΔΩ!!

Μέσα από τη μακρόχρονη εμπειρία της και την πολυετή συνεργασία
της με το φημισμένο Ιαπωνικό εργοστάσιο της

SUBARU η ΠΑΝΤΕΛΗΣ ΠΑΠΑΔΟΠΟΥΛΟΣ ΑΕΒΕ έχει δημιουργήσει
μια πλήρη σειρά μηχανημάτων προσαρμοσμένη απόλυτα στις
ανάγκες του σύγχρονου καταναλωτή. Τα μηχανήματα MASTER
αποτελούν για τους χιλιάδες καταναλωτές που τα εμπιστεύονται για
πάνω από 30 ΧΡΟΝΙΑ, συνώνυμα της αξιοπιστίας, της απράμιλλης
ποιότητας και της αντοχής σε βάθος χρόνου, ακόμα και υπό τις
πλέον αντίξορες συνθήκες λειτουργίας.

Φυσικά, είναι με την πλήρη υποστήριξη και after sales service
της ΠΑΝΤΕΛΗΣ ΠΑΠΑΔΟΠΟΥΛΟΣ ΑΕΒΕ.

powered by **SUBARU**
Robin Industrial Products



EX17 DP
(ΑΞΟΝΑΣ ΜΕ ΣΠΕΙΡΩΜΑ)

EX17 DH
(ΑΞΟΝΑΣ ΜΕ ΚΩΝΟ)

EX 17 DU
(ΑΞΟΝΑΣ ΜΕ
ΣΦΗΝΟΔΡΟΜΟ)

344.40€

239€

Εκκεντροφόρος: Επικεφαλής

Κυβισμός: 169cc

Ισχύς: 5,7 Hp/4.000 rpm

ΔΙΑΤΙΘΕΤΑΙ ΠΛΗΡΗΣ ΓΚΑΜΑ ΚΙΝΗΤΗΡΩΝ
ΒΕΝΖΙΝΗΣ ΑΠΟ 25CC (1,1 HP) ΕΩΣ 720CC (25 HP)

MASTER®

ΣΚΑΠΤΙΚΑ



~~405.90€~~
299€

MD40 ΜΕ ΚΙΝΗΤΗΡΑ LONCIN

Κινητήρας LONCIN: 2,3hp
Ταχύτητες: 1εμπρός
Πλάτος εργασίας: 60cm
Προέλευση: Πορτογαλία

LONCIN

ΚΙΝΗΤΗΡΑΣ SUBARU με φίλτρο αέρος σε λάδι

MASTER®
powered by SUBARU
Mobile Industrial Products



~~664.20€~~

499€

MD50 ERR

Κινητήρας SUBARU: 5,7hp
Ταχύτητες: 1εμπρός + 1όπισθεν
Πλάτος εργασίας: 76cm
Προέλευση: Πορτογαλία

ΨΕΚΑΣΤΙΚΟ ΣΥΓΚΡΟΤΗΜΑ

MASTER 280

Κινητήρας SUBARU: 5,7 HP
Αντλία: Εμβολοφόρος
κατασκευής TAIWAN
Μέγ. Παροχή: 28 lt/min
Μέγ. Πίεση: 35 At



~~590.40€~~

430€



Αυλός
Ψεκασμού
Turbo (πιστόλι)

~~41.82€~~

38€

Ανέμη 100μ.

~~86.10€~~

75€



~~2.83€~~

1.80€

Helivyl P80-9Mm
Σωλήνας Ψεκασμού
Υψηλής Πίεσης (80Bar)

Εσ. Διάμετρος: 9mm
Πίεση Θραύσης: 250bar
Μήκος Ροδού: 50μ.

τιμή ανά μέτρο



~~28.29€~~

26€

Αυλός Ψεκασμού
Πάτητος 60 cm

~~39.36€~~

33€

Κιτ
τροχηλάτης
Βάσης

MASTER®

ΠΛΥΣΤΙΚΑ ΒΕΝΖΙΝΗΣ



~~1623.60€~~

1340€

MASTER RG 14220 ΤΡΟΧΗΛΑΤΟ

Κινητήρας SUBARU: 14,0 HP
Ιταλική αντλία
Μεγ. Παροχή: 15,1 lt/min
Μεγ. Πίεση: 220 At

~~971.70€~~

799€

MASTER RG 7186 ΤΡΟΧΗΛΑΤΟ

Κινητήρας SUBARU: 7,0 HP
Ιταλική αντλία
Μεγ. Παροχή: 11,4 lt/min
Μεγ. Πίεση: 186 At

ΕΞΑΡΤΗΜΑΤΑ ΠΛΥΣΤΙΚΩΝ

ΑΚΡΟΦΥΣΙΟ
ROTOROWER
1.25 mm

~~120.54€~~

95€

ΠΕΡΙΣΤΡΕΦΟΜΕΝΗ
ΒΟΥΡΤΣΑ

~~95.94€~~

57€

ΒΙΟΘΡΥΜΜΑΤΙΣΤΗΣ BIO 50

Κινητήρας SUBARU: 6,0 HP
Αριθμός Λεπίδων: 2
Μέγιστη Διάμετρος Κοπής: 50mm
Απόδοση: 1,9m³/h
Προέλευση: Πορτογαλία

~~1211.55€~~

999€



ΒΙΟΘΡΥΜΜΑΤΙΣΤΗΣ BIO 75

Κινητήρας SUBARU: 7,0 HP
Αριθμός Λεπίδων: 2+8
Μέγ. Διάμετρος Κοπής: 65mm
Απόδοση: 2,8m³/h
Προέλευση: Πορτογαλία

~~1783.60€~~

1470€



KIPOR® ΗΛΕΚΤΡΟΠΑΡΑΓΩΓΑ ΖΕΥΓΗ

Η ΕΝΕΡΓΕΙΑ ΠΟΥ ΧΡΕΙΑΖΕΣΑΙ, ΣΤΗ ΤΙΜΗ ΠΟΥ ΕΠΙΘΥΜΕΙΣ

Η/Ζ INVERTER - ΑΘΟΥΡΥΒΑ

ΠΛΕΟΝΕΚΤΗΜΑΤΑ ΤΕΧΝΟΛΟΓΙΑΣ INVERTER
ΑΡΙΣΤΗ ΠΟΙΟΤΗΤΑ ΡΕΥΜΑΤΟΣ / ΧΑΜΗΛΗ ΚΑΤΑΝΑΛΩΣΗ ΚΑΙ ΡΥΠΟΙ



522.75€

369€

IG 1000

Μέγιστη Ισχύς: 1000w
Προστασία από υπερφόρτιση
Αυτονομία: 5 ώρες
Βάρος: 14 kg



707.25€

530€

IG 2000

Μέγιστη Ισχύς: 2000w
Προστασία από υπερφόρτιση
Αυτονομία: 3 ώρες
Βάρος: 22 kg



1254.60€

860€

IG 3000

Μέγιστη Ισχύς: 3000w
Προστασία από υπερφόρτιση
Αυτονομία: 6,7 ώρες
Με Ηλεκτρική εκκίνηση
Η μπαταρία περιλαμβάνεται
Βάρος: 57,0 kg

Η/Ζ DIESEL

- ΗΛΕΚΤΡΟΝΙΚΟΣ ΣΤΑΘΕΡΟΠΟΙΗΤΗΣ ΤΑΣΗΣ AVR
- ΜΕ ΗΛΕΚΤΡΙΚΗ ΕΚΚΙΝΗΣΗ (ΠΕΡΙΛΑΜΒΑΝΕΤΑΙ Η ΜΠΑΤΑΡΙΑ)
- ΣΥΣΤΗΜΑ ΠΡΟΣΤΑΣΙΑΣ ΑΠΟ ΥΠΕΡΦΟΡΤΙΣΗ
- ΣΥΣΤΗΜΑ ΑΥΤΟΜΑΤΟΥ ΣΒΗΣΙΜΑΤΟΣ ΣΕ ΠΕΡΙΠΤΩΣΗ ΧΑΜΗΛΗΣ ΣΤΑΘΜΗΣ ΛΑΔΙΟΥ
- ΜΕ ΤΡΟΧΟΥΣ ΜΕΤΑΦΟΡΑΣ *KDESS3 ATS (ΧΩΡΙΣ ΤΡΟΧΟΥΣ ΜΕΤΑΦΟΡΑΣ)

Η/Ζ DIESEL 3000rpm Αερόψυκτα

1537.50€

1120€



KDE 6500T ΜΟΝΟΦΑΣΙΚΟ (230V)

ΚΛΕΙΣΤΟΥ ΤΥΠΟΥ, ΧΑΜΗΛΟΥ ΘΟΡΥΒΟΥ
Ισχυρός κινητήρας DIESEL 418cc Αερόψυκτος
Μέγ. Ηλεκτρική Ισχύς: 5,0 KW
2 ΠΡΙΖΕΣ 16A
ΕΞΟΔΟΣ 12V DC
Με τροχούς & Ηλεκτρική εκκίνηση
Η μπαταρία περιλαμβάνεται

2152.50€

1620€



KDE 6700TA-ATS ΜΟΝΟΦΑΣΙΚΟ (230V)

ΚΛΕΙΣΤΟΥ ΤΥΠΟΥ, ΧΑΜΗΛΟΥ ΘΟΡΥΒΟΥ
ΜΕ ΠΙΝΑΚΑ ΑΥΤΟΜΑΤΗΣ ΜΕΤΑΓΩΓΗΣ ΔΕΗ - Η/Ζ
Ισχυρός κινητήρας DIESEL 418cc Αερόψυκτος
Μέγ. Ηλεκτρική Ισχύς: 5,0 KW
2 ΠΡΙΖΕΣ 16A
ΕΞΟΔΟΣ 12V DC
Με τροχούς & Ηλεκτρική εκκίνηση
Η μπαταρία περιλαμβάνεται

KIPOR®

ΗΛΕΚΤΡΟΠΑΡΑΓΩΓΑ ΖΕΥΓΗ

Η ΕΝΕΡΓΕΙΑ ΠΟΥ ΧΡΕΙΑΖΕΣΑΙ, ΣΤΗ ΤΙΜΗ ΠΟΥ ΕΠΙΘΥΜΕΙΣ

H/Z DIESEL 3000rpm - Αερόψυκτο



1328.40€

950€

KDE 6500E ΜΟΝΟΦΑΣΙΚΟ ΑΕΡΟΨΥΚΤΟ (230V)

Ισχυρός κινητήρας DIESEL 418cc
Μέγ. Ηλεκτρική Ισχύς: 5,0 KW
2 πρίζες 16A + 1 πρίζα 32A
Έξοδος 12V DC
Με τροχούς & με Ηλεκτρική εκκίνηση
Η μπαταρία περιλαμβάνεται

H/Z DIESEL 3000rpm - Υδροψυκτα



3419.40€

2580€

KDE 12EAF ΜΟΝΟΦΑΣΙΚΟ (230V)

Ισχυρός κινητήρας DIESEL
794 cc Δικύλινδρος V-twin Υδροψυκτος
Μέγ. Ηλεκτρική Ισχύς: 9,5 KW
2 ΠΡΙΖΕΣ 16A
Με τροχούς & Ηλεκτρική εκκίνηση
Η μπαταρία περιλαμβάνεται



4907.70€

3600€

KDE 12STAF-ATS

ΚΛΕΙΣΤΟΥ ΤΥΠΟΥ,
ΧΑΜΗΛΟΥ ΘΟΡΥΒΟΥ ΜΕ ΠΙΝΑΚΑ
ΑΥΤΟΜΑΤΗΣ ΜΕΤΑΓΩΓΗΣ ΔΕΗ - Η/Ζ

Ισχυρός κινητήρας DIESEL
794 cc Δικύλινδρος V-twin
Υδροψυκτος
Μέγιστη ηλεκτρική ισχύς 9,5 KW
2 ΠΡΙΖΕΣ 16A
Με τροχούς και με Ηλεκτρική
εκκίνηση

Η μπαταρία περιλαμβάνεται

4288.40€

3300€

KDE 12STAF ΜΟΝΟΦΑΣΙΚΟ (230V)

ΚΛΕΙΣΤΟΥ ΤΥΠΟΥ
ΧΑΜΗΛΟΥ ΘΟΡΥΒΟΥ

H/Z DIESEL 1500rpm Υδροψυκτο



9102€

7150€

KDE 20SS3-ATS ΤΡΙΦΑΣΙΚΟ (230/400 V)

ΚΛΕΙΣΤΟΥ ΤΥΠΟΥ, ΕΞΑΙΡΕΤΙΚΑ
ΧΑΜΗΛΟΥ ΘΟΡΥΒΟΥ ΜΕ ΠΙΝΑΚΑ
ΑΥΤΟΜΑΤΗΣ ΜΕΤΑΓΩΓΗΣ ΔΕΗ - Η/Ζ
Ισχυρός κινητήρας Diesel 2190cc
Τετρακύλινδρος - Υδροψυκτος
Μεγ. Ηλεκτρική Ισχύς: 18,5 KVA
2 ΠΡΙΖΕΣ 16A (ΜΟΝΟΦΑΣΙΚΕΣ)
Με τροχούς & Ηλεκτρική εκκίνηση
Η μπαταρία περιλαμβάνεται

H/Z DIESEL 3000rpm Υδροψυκτα



6715.80€

5100€

KDE 16STA3-ATS ΤΡΙΦΑΣΙΚΟ (230/400 V)

ΚΛΕΙΣΤΟΥ ΤΥΠΟΥ, ΧΑΜΗΛΟΥ
ΘΟΡΥΒΟΥ
ΜΕ ΠΙΝΑΚΑ ΑΥΤΟΜΑΤΗΣ
ΜΕΤΑΓΩΓΗΣ ΔΕΗ - Η/Ζ

6088.50€

4600€

KDE 16STA3

ΤΡΙΦΑΣΙΚΟ (230/400V)
ΚΛΕΙΣΤΟΥ ΤΥΠΟΥ ΧΑΜΗΛΟΥ ΘΟΡΥΒΟΥ

Ισχυρός κινητήρας Diesel 1048cc
Τετρακύλινδρος - Υδροψυκτος
Μεγ. Ηλεκτρική Ισχύς: 15 KVA
2 ΠΡΙΖΕΣ 16A (ΜΟΝΟΦΑΣΙΚΕΣ)
Με τροχούς & Ηλεκτρική εκκίνηση
Η μπαταρία περιλαμβάνεται

LONCIN ΣΚΑΠΤΙΚΑ

Η LONCIN είναι ένας από τους μεγαλύτερους κατασκευαστές κινητήρων, σκαπτικών, γεννητριών και αντλητικών στον κόσμο. Τα μηχανήματά της εξάγονται σε πάνω από 100 χώρες σε Ευρώπη, Αμερική, Ασία και Αφρική.

ΣΚΑΠΤΙΚΟ ΒΕΝΖΙΝΗΣ
MASTER LC360
- Κινητήρας 139 cc
- 1 ταχύτητα εμπρός
- Πλάτος εργασίας 40 cm

Περιλαμβάνεται τροχός μεταφοράς εμπρός



~~369€~~

275€



~~799.50€~~

620€

Περιλαμβάνονται τροχοί μεταφοράς με αεροθάλαμο

ΣΚΑΠΤΙΚΟ ΒΕΝΖΙΝΗΣ
MASTER LC900

- Ισχυρός κινητήρας 196 cc με φίλτρο αέρος σε λάδι
- 2 ταχύτητες εμπρός +1 όπισθεν
- Πλάτος εργασίας 105 cm
- Πλήρως ρυθμιζόμενο τιμόνι
- Στιβαρή μετάδοση κίνησης με γρανάζια



~~627.30€~~

450€

ΣΚΑΠΤΙΚΟ ΒΕΝΖΙΝΗΣ
MASTER LC750

- Ισχυρός κινητήρας 196 cc με φίλτρο αέρος σε λάδι
- 2 ταχύτητες εμπρός +1 όπισθεν
- Πλάτος εργασίας 90 cm
- Πλήρως ρυθμιζόμενο τιμόνι

Περιλαμβάνονται τροχοί μεταφοράς με αεροθάλαμο



~~1476€~~

1130€

ΣΚΑΠΤΙΚΟ ΠΕΤΡΕΛΑΙΟΥ
MASTER LC 1350

- Ισχυρός κινητήρας DIESEL 349 cc με φίλτρο αέρος σε λάδι
- Ηλεκτρική εκκίνηση (περιλαμβάνεται η μπαταρία)
- 2 ταχύτητες εμπρός +1 όπισθεν
- Πλήρως ρυθμιζόμενο τιμόνι
- Πλάτος εργασίας 135 cm

ΕΞΑΡΤΗΜΑΤΑ ΣΚΑΠΤΙΚΩΝ

ΑΥΛΑΚΩΤΗΡΑΣ

~~51.66€~~

42€

ΠΑΤΑΤΟΕΞΑΓΩΓΕΑΣ

~~49.20€~~

40€

Περιλαμβάνονται τροχοί μεταφοράς με αεροθάλαμο



ΗΛΕΚΤΡΟΠΑΡΑΓΩΓΑ ΖΕΥΓΗ

- Με αξιόπιστους και μεγάλης αντοχής κινητήρες βενζίνης
- Με σύστημα AVR (ηλεκτρονικός σταθεροποιητής τάσης)
- Υψηλή απόδοση και φιλικότητα στο περιβάλλον
- Εξαιρετικός σχεδιασμός και στιβαρή κατασκευή



~~405.90€~~
290€

LC 3000 A

Κιν/ρας Loncin Κυβισμού: 196 cc
Αποδιδόμενη ηλεκτρική ισχύς*: 2,5 KW
Σταθεροποίηση Τάσης: AVR
2 ΠΡΙΖΕΣ 16A
Τάση Συνεχούς Ρεύματος DC: 12V



~~750.30€~~

540€

LC 6500 A

LC 6500 A

LC 6500D - A με ηλεκτρική εκκίνηση και μπαταρία

Με ηλεκτρική εκκίνηση
(Περιλαμβάνεται η μπαταρία)
Κιν/ρας Loncin Κυβισμού: 389 cc
Αποδιδόμενη ηλεκτρική ισχύς*: 5,5 KW
Σταθεροποίηση Τάσης: AVR
2 ΠΡΙΖΕΣ 16A+1 ΠΡΙΖΑ 32A
Τάση Συνεχούς Ρεύματος DC: 12V

~~873.30€~~

630€

LC 6500D - A



LC 8000D - A

Κιν/ρας Loncin Κυβισμού: 420 cc
Αποδιδόμενη ηλεκτρική ισχύς*: 6,5 KW
Σταθεροποίηση Τάσης: AVR
2 ΠΡΙΖΕΣ 16A+1 ΠΡΙΖΑ 32A
Με Ηλεκτρική εκκίνηση
(Περιλαμβάνεται η μπαταρία)
Τάση Συνεχούς Ρεύματος DC: 12V

~~996.30€~~

660€

*ΠΡΟΣΟΧΗ:

Ως αποδιδόμενη ηλεκτρική ισχύς αναφέρεται η μέγιστη ισχύς εξόδου που πραγματικά μπορεί να αξιοποιήσει ο χρήστης.

ΚΙΝΗΤΗΡΕΣ ΒΕΝΖΙΝΗΣ



ΔΙΑΤΙΘΕΤΑΙ ΠΛΗΡΗΣ ΓΚΑΜΑ ΚΙΝΗΤΗΡΩΝ ΒΕΝΖΙΝΗΣ ΑΠΟ 97cc (1,6 hp) ΕΩΣ 420cc (12,23 hp)

G200 F ΣΠΕΙΡΩΜΑ
G200 F ΚΩΝΟΣ
ΒΑΛΒΙΔΕΣ ΕΠΙΚΕΦΑΛΗΣ
Κυβισμός: 196cc
Ισχύς: 5,5 Hp/3.600 rpm

~~166.05€~~

130€

G200 F ΣΦΗΝΟΔΡΟΜΟΣ
ΜΕ ΦΙΛΤΡΟ ΑΕΡΟΣ
ΣΕ ΛΑΔΙ
ΒΑΛΒΙΔΕΣ ΕΠΙΚΕΦΑΛΗΣ
Κυβισμός: 196cc
Ισχύς: 5,5 Hp/3.600 rpm

~~178.35€~~

140€



D 350
D 350 ΜΕ ΗΛ. ΕΚΚΙΝΗΣΗ
 Στιβαρός
 κινητήρας diesel
 Κυβισμός: 349cc
 Ισχύς: 6,7 Hp/3.600 rpm

~~528,90€~~

415€

D 350

~~676,50€~~

530€

D 350 με ηλ. εκκίνηση



D 460 ΜΕ ΗΛ. ΕΚΚΙΝΗΣΗ

Στιβαρός
 κινητήρας diesel
 Κυβισμός: 462cc
 Ισχύς: 10,2 Hp/3.600 rpm

~~787,20€~~

615€



ΜΟΤΟΚΑΛΙΕΡΓΗΤΕΣ



SUPER SMART
 (SUBARU EX17)

~~1230€~~

1150€

SUPER SMART
 (LONCIN G200FU)

~~1107€~~

1030€

ΜΟΤΟΤΣΑΠΕΣ



SEP 65
 (SUBARU EX21)

~~1414,50€~~

1250€

SEP 65
 (LONCIN G200FH)

~~1230€~~

1100€



MICHELIN

Ο άλλος τρόπος του καθαρισμού

Η Michelin έχει αλλάξει τον τρόπο καθαρισμού! Αυτή η πλήρης και καταπληκτική σειρά πλυστικών υψηλής πίεσης, είναι μια ακόμη απόδειξη ότι η Michelin θέλει να τονίσει την υπεροχή της στον τομέα του καθαρισμού. Οι γνωστές σε όλους δεξιότητες της ως κατασκευαστής ελαστικών αυτοκινήτων, έχουν περάσει και στον τομέα καθαρισμού και όλη η τελειότητα που υπάρχει στην κατασκευή των ελαστικών είναι εμφανής σε καθένα από τα μοντέλα πλυστικών της. Διαθέτουν θερμική προστασία του κινητήρα και σύστημα σβέσης του κινητήρα από απόσταση (TSS). Ρωτήστε στο κατάστημα για την πλούσια σειρά εξαρτημάτων.

ΗΛΕΚΤΡΙΚΑ ΠΛΥΣΤΙΚΑ ΚΡΥΟΥ ΝΕΡΟΥ



MPX 100



MPX 120



MPX 150LW

ΜΟΝΤΕΛΟ	MPX 100	MPX 120	MPX 130 B	MPX 150 BL	MPX 150 L	MPX 150 LW
ΚΙΝΗΤΗΡΑΣ	1300W	1500W	1700W	2000W	Επαγγελματικός 2100W	Επαγγελματικός 2100W
ΑΝΤΛΙΑ	Αντλία από αλουμίνιο	Αντλία από αλουμίνιο	Αντλία από αλουμίνιο	Αντλία από αλουμίνιο	Αντλία από αλουμίνιο	Αντλία από αλουμίνιο
ΜΕΓΙΣΤΗ ΠΑΡΟΧΗ	360 lt/h	360 lt/h	370 lt/h	400 lt/h	420 lt/h	420 lt/h
ΜΕΓΙΣΤΗ ΠΙΕΣΗ	100 bar	120 bar	130 bar	150 bar	150 bar	150 bar
ΕΞΟΠΛΙΣΜΟΣ	περιλαμβάνονται: πιστόλι, αυλός ρυθμιζόμενος, σωλήνας υψηλής πίεσης 3m, δοχείο απορρυπαντικού	περιλαμβάνονται: πιστόλι, αυλός ρυθμιζόμενος και αυλός rotojet, σωλήνας υψηλής πίεσης 5m, δοχείο απορρυπαντικού	περιλαμβάνονται: πιστόλι, αυλός ρυθμιζόμενος και αυλός rotojet, σωλήνας υψηλής πίεσης 5m, δοχείο απορρυπαντικού	ενσωματωμένο δοχείο απορρυπαντικού περιλαμβάνονται: πιστόλι, αυλός ρυθμιζόμενος και αυλός rotojet, σωλήνας υψηλής πίεσης 8m	ενσωματωμένο δοχείο απορρυπαντικού περιλαμβάνονται: πιστόλι, αυλός ρυθμιζόμενος και αυλός rotojet, σωλήνας υψηλής πίεσης 8m	ενσωματωμένο δοχείο απορρυπαντικού, περιλαμβάνονται: πιστόλι, αυλός ρυθμιζόμενος και αυλός rotojet, σωλήνας υψηλής πίεσης 8m, εξαρτήμα καθαρισμού δαπέδου, εξαρτήμα καθαρισμού αγωγών, κιτ αναρρόφησης

~~104.55€~~

79€

~~126.69€~~

95€

~~182.04€~~

139€

~~270.60€~~

205€

~~362.85€~~

275€


~~418.20€~~

315€

ΗΛΕΚΤΡΙΚΑ ΠΛΥΣΤΙΚΑ ΖΕΣΤΟΥ ΝΕΡΟΥ



ΜΟΝΤΕΛΟ	MPX 140HL	MPX 150HL
ΚΙΝΗΤΗΡΑΣ	2400W	2500W
ΑΝΤΛΙΑ		
ΜΕΓΙΣΤΗ ΠΑΡΟΧΗ	480 lt/h	500 lt/h
ΜΕΓΙΣΤΗ ΠΙΕΣΗ	140 bar	150 bar
ΕΞΟΠΛΙΣΜΟΣ	περιλαμβάνονται: πιστόλι, αυλός, ακροφύσιο 1/4, ενισχυμένος σωλήνας υψηλής πίεσης 8μ. δοχείο απορρυπαντικού	περιλαμβάνονται: πιστόλι, αυλός, ακροφύσιο 1/4, ενισχυμένος σωλήνας υψηλής πίεσης 8μ. δοχείο απορρυπαντικού



~~1672.80€~~

1280€

~~1808.10€~~

1380€



Partner

ΑΛΥΣΟΠΡΙΟΝΟ ΑΠΟ ΤΟΝ ΣΟΥΗΔΙΚΟ ΟΜΙΛΟ
HUSQVARNA AB

233.70€

139€



ΑΛΥΣΟΠΡΙΟΝΟ

P 350S-16"

Κυβισμός: 40 cc

Ισχύς: 2,0 hp

Μήκος λάμας : 40cm / 16"

ΔΥΟ ΧΡΟΝΙΑ ΕΓΓΥΗΣΗ

1. ΙΣΧΥΡΟΣ ΚΙΝΗΤΗΡΑΣ
2. ΣΥΣΤΗΜΑ ΕΥΚΟΛΗΣ ΕΚΚΙΝΗΣΗΣ
3. ΑΠΟΔΟΤΙΚΟ ΣΥΣΤΗΜΑ ΑΠΟΣΒΕΣΗΣ ΚΡΑΔΑΣΜΩΝ
4. ΦΥΓΟΚΕΝΤΡΙΚΟΣ ΚΑΘΑΡΙΣΜΟΣ ΤΟΥ ΑΕΡΑ ΕΙΣΑΓΩΓΗΣ
5. ΕΞΑΙΡΕΤΙΚΗ ΑΣΦΑΛΕΙΑ ΜΕ ΤΟ ΦΡΕΝΟ ΑΛΥΣΙΔΑΣ ΔΙΠΛΗΣ ΕΝΕΡΓΕΙΑΣ
6. ΑΥΤΟΜΑΤΗ ΑΝΤΛΙΑ ΛΙΠΑΝΣΗΣ ΑΛΥΣΙΔΑΣ



**ΠΑΝΤΕΛΗΣ
ΠΑΠΑΔΟΠΟΥΛΟΣ ΑΕΒΕ**
ΜΗΧΑΝΗΜΑΤΑ

56 ΧΡΟΝΙΑ
ΑΞΙΟΠΙΣΤΙΑΣ

Η εταιρεία Παντελής Παπαδόπουλος Α.Ε.Β.Ε. διατηρεί το δικαίωμα αλλαγής τιμών, τεχνικών χαρακτηριστικών και επιπέδων εξοπλισμού χωρίς προηγούμενη ειδοποίηση.
• Όλα τα μηχανήματα που έχουν κινούμενα μέρη μπορεί να γίνουν επικίνδυνα, εάν δεν χρησιμοποιηθούν σωστά. • Να διαβάζετε πάντοτε τις οδηγίες χρήσεως πριν χρησιμοποιήσετε κάποιο μηχάνημα. • Η εταιρεία Παντελής Παπαδόπουλος Α.Ε.Β.Ε. δεν φέρει καμία ευθύνη για τυπογραφικά λάθη.
• Οι αναφερόμενες τιμές είναι υπολογισμένες συμπεριλαμβανομένου του ΦΠΑ 23%.